



Ravensbourne
University London

U razdoblju od 21.11.2019. do 26.11.2019. posjetila sam London. U mnoštvu događaja kojih sam vidjela, muzeja, galerija, mjesta kojih sam posjetila najviše me je ugodno iznenadilo sveučilište Ravensbourne. Kako mi dečko tamo studira, mogla sam ući na sveučilište kao posjetitelj. Dobila sam svoju dnevnu karticu koja služi za ulaz, te morala napisati točno vrijeme ulaska i izlaska. Ravensbourne je sveučilište digitalnih medija te tako ima poveznicu s mojim fakultetom, pa me najviše zanimala razlika između fakulteta i što njihov fakultet pruža.




Ravensbourne university London je sveučilište digitalnih medija sa strukovnim smjerovima modnog dizajna, televizije i radiofuzija, dizajna proizvoda, arhitekture i dizajna okoliša, grafičkog dizajna, animacije, ilustracija, glazbena produkcija i dizajn zvuka



Nakon ulaska u fakultet, ispred se nalazi portirnica. S lijeve strane je kantina/menza u kojoj se može svakodnevno nešto kuhano jesti ili popiti.

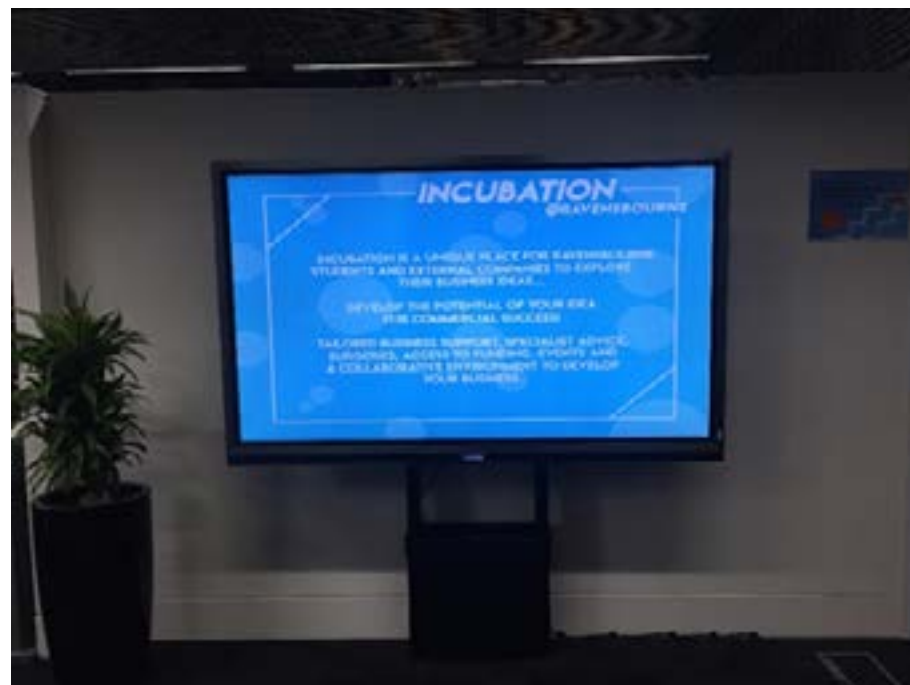




Ulaz u nastavni dio fak-
sa i laboratorije/radi-
one. Ulaz je dozvoljen
jedino polaznicima faksa
ili onima koji su prijavl-
jeni kao posjetitelji od
strane polaznika.



Na prvom katu se nalaze uredi profesora i poduzetnički inkubator.




Cilj inkubacije je podržati i njegovati mlade talentirane poduzetne Ravensbourne maturante na digitalnom mediju za razvoj inovativnih, digitalnih i kreativnih ideja do komercijalizacije.



Na drugom katu se nalaze sobe za osobne sastanke sa profesorima, te kreativni dio smjera 'Dizajn Zvuka'.





Treći kat zauzima-
ju studenti smjera
'Post-produkcija'

Pogled sa
trećeg kata pre-
ma knjižnici.





Na četvrtom katu se nalazi prostor sa foteljama, kaučevima, stolnim tenisom, biljarom, u kojem se polaznici faksa mogu odmoriti, podružiti se ili raditi na projektima u skupinama.








Printaona, mjesto okupirano grafičarima i fotografima. Ovdje se mogu printati radovi na različitim vrstama papira i formatima.





Na petom katu se nalazi mjesto za najam opreme. Polaznici fakulteta mogu iznajmiti raznoraznu foto-video opremu.





Deveti kat je dio namjenjen dizajnerima proizvoda



Radni prostor dizajnera proizvoda i dizajnera odjeće. U desnom dijelu prostora se nalaze printeri za tekstil i papir, te razni stojevi za šivanje. A u desnom dijelu 3D printeri, grijane preše za odljevanje modela, laserski rezači, Cnc stojevi, stolne brusilice, ubodne bušilice, mala komora za lakiranje, strojevi za rezanje pjene koja se inače koristi za izradu modela proizvoda. U ovom prostoru nastaju gotovo proizvodi. Kreće se od ideje, koja se razvija, te dizajnira i crta na računalu, pa dolazi do izrade manjih modela na kojima se pronalaze i ispravljaju greške, te redizajnira i nakraju dolazi do izrade gotovih proizvoda od kojih neki imaju potencijalno mjesto na tržištu.

